



ISTITUTO COMPRESIVO DI PREGANZIOL

Scuola dell'Infanzia, Primaria e Secondaria di 1° grado

Via A. Manzoni 39, 31022 Preganziol (Treviso)

Tel 0422 330645 - 0422 938584 - CF 80011500263

www.icpreganziol.edu.it

tvic81300t@istruzione.it - tvic81300t@pec.istruzione.it



Circolare IPS ATA N° 23

Preganziol, 10 settembre 2021

Al personale

Oggetto: consegna D.P.I. Dispositivi di protezione individuale

Il Dirigente Scolastico dell'Istituto Comprensivo di Preganziol, Luana Pollastri, in qualità di Datore di Lavoro, dichiara di aver consegnato ai propri dipendenti i seguenti Dispositivi di Protezione Individuale:

- mascherine chirurgiche
- visiere protettive anti droplet (solo docenti infanzia e primaria)
- gel idroalcolico (presente in ogni locale)
- guanti monouso (presente presso i collaboratori scolastici e in piccola dotazione, per la gestione delle emergenze, nelle classi)

È precisa responsabilità del lavoratore avvertire con sollecitudine il bisogno di reintegrare la fornitura.

Dichiara inoltre di aver:

- informato i lavoratori dei rischi dai quali il D.P.I. li protegge, ai sensi del D.L.81/08 art. 77 lett e;
- formato i lavoratori circa l'uso corretto e l'utilizzo pratico dei D.P.I. ai sensi del D.L. 81/08 art. 77 lett h.

Nota informativa per il lavoratore (D.Lgs. 81/2008)

Articolo 20 - Obblighi lavoratori

1. Ogni lavoratore deve prendersi cura della propria salute e sicurezza e di quella delle altre persone presenti sul luogo di lavoro, su cui ricadono gli effetti delle sue azioni o omissioni, conformemente alla sua formazione, alle istruzioni e ai mezzi forniti dal datore di lavoro.
2. **I lavoratori devono in particolare:**
 - a) contribuire, insieme al datore di lavoro, ai dirigenti e ai preposti, all'adempimento degli obblighi previsti a tutela della salute e sicurezza sui luoghi di lavoro;
 - b) osservare le disposizioni e le istruzioni impartite dal datore di lavoro, dai dirigenti e dai preposti, ai fini della protezione collettiva ed individuale;
 - c) utilizzare correttamente le attrezzature di lavoro, le sostanze e i preparati pericolosi, i mezzi di trasporto e, nonché i dispositivi di sicurezza;
 - d) utilizzare in modo appropriato i dispositivi di protezione messi a loro disposizione;
 - e) segnalare immediatamente al datore di lavoro, al dirigente o al preposto le deficienze dei mezzi e dei dispositivi di cui alle lettere c) e d), nonché qualsiasi eventuale condizione di pericolo di cui vengano a conoscenza, adoperandosi direttamente, in caso di urgenza, nell'ambito delle proprie competenze e possibilità e fatto salvo l'obbligo di cui alla lettera f) per eliminare o ridurre le situazioni di pericolo grave e imminente, dandone notizia al rappresentante dei lavoratori per la sicurezza;
 - f) non rimuovere o modificare senza autorizzazione i dispositivi di sicurezza o di segnalazione o di controllo;
 - g) non compiere di propria iniziativa operazioni o manovre che non sono di loro competenza ovvero che possono compromettere la sicurezza propria o di altri lavoratori;

- h) partecipare ai programmi di formazione e di addestramento organizzati dal datore di lavoro;
 - i) sottoporsi ai controlli sanitari previsti dal presente decreto legislativo o comunque disposti dal medico competente.
3. I lavoratori di aziende che svolgono attività in regime di appalto o subappalto, devono esporre apposita tessera di riconoscimento, corredata di fotografia, contenente le generalità del lavoratore e l'indicazione del datore di lavoro. Tale obbligo grava anche in capo ai lavoratori autonomi che esercitano direttamente la propria attività nel medesimo luogo di lavoro, i quali sono tenuti a provvedervi per proprio conto.

Articolo 59 - Sanzioni per i lavoratori

1. I lavoratori sono puniti:

- a) con l'arresto fino a un mese o con l'ammenda da 200 a 600 euro per la violazione dell'articolo 20, comma 2, lett. b), c), d), e), f), g), h) e i);
- b) con la sanzione amministrativa pecuniaria da 50 a 300 euro per la violazione dell'articolo 20 comma 3; la stessa sanzione si applica ai lavoratori autonomi di cui alla medesima disposizione.

Articolo 75 - Obbligo di uso

I DPI devono essere impiegati quando i rischi non possono essere evitati o sufficientemente ridotti da misure tecniche di prevenzione, da mezzi di protezione collettiva, da misure, metodi o procedimenti di riorganizzazione del lavoro.

Articolo 78- Obblighi dei lavoratori

- 1. In ottemperanza a quanto previsto dall'articolo 20, comma 2, lettera h), i lavoratori si sottopongono al programma di formazione e addestramento organizzato dal datore di lavoro nei casi ritenuti necessari ai sensi dell'articolo 77 commi 4, lettera h), e 5.
- 2. In ottemperanza a quanto previsto dall'articolo 20, comma 2, lettera d), i lavoratori utilizzano i DPI messi a loro disposizione conformemente all'informazione e alla formazione ricevute e all'addestramento eventualmente organizzato ed espletato.
- 3. I lavoratori:
 - a) provvedono alla cura dei DPI messi a loro disposizione;
 - b) non vi apportano modifiche di propria iniziativa.
- 4. Al termine dell'utilizzo i lavoratori seguono le procedure aziendali in materia di riconsegna dei DPI.
- 5. I lavoratori segnalano immediatamente al datore di lavoro o al dirigente o al preposto qualsiasi difetto o inconveniente da essi rilevato nei DPI messi a loro disposizione.

Allegati

1. Istruzioni operative per l'addetto al controllo della temperatura corporea

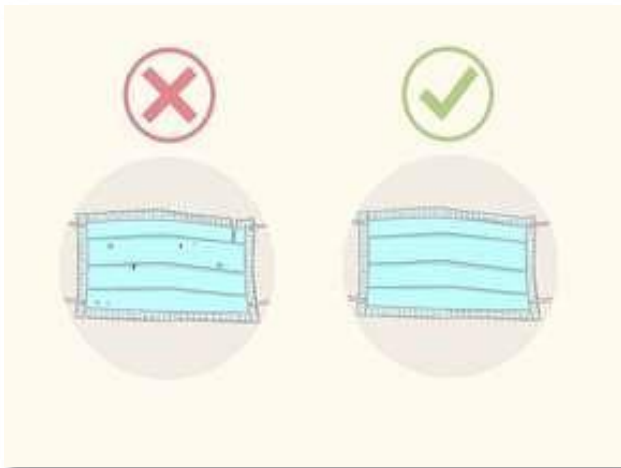
- 1. Prima dell'accesso al luogo di lavoro, ciascun lavoratore deve aver effettuato il controllo della temperatura corporea.
- 2. Il datore di lavoro individua l'addetto o gli addetti a rilevare la temperatura corporea, in fase di accesso alle sedi, ai lavoratori diretti, ai lavoratori dei fornitori esterni (pulizie, manutenzione), nonché ai dipendenti di altri fornitori che accedono occasionalmente in azienda. Come da protocollo la temperatura sarà rilevata a campione all'ingresso per i bambini della scuola dell'infanzia dai docenti di sezione. Per i visitatori occasionali e, a campione, per personale e rimanente utenza sono individuati i collaboratori scolastici.
- 3. L'istituto esegue le operazioni di controllo della temperatura, nel pieno rispetto della privacy, secondo le modalità indicate nel Protocollo condiviso di regolamentazione per il contenimento della diffusione del COVID-19.
- 4. Per completezza d'informazione, si riportano le principali modalità indicate nel Protocollo:

- a. rilevare la temperatura e non registrare il dato acquisito, è possibile identificare l'interessato e registrare il superamento della soglia di temperatura solo qualora sia necessario per documentare le ragioni che hanno impedito l'accesso ai locali aziendali;
- b. i dati relativi al superamento della soglia dei 37.5° C della temperatura corporea devono essere trattati esclusivamente per finalità di prevenzione del contagio da COVID-19 e non devono essere diffusi o comunicati a terzi al di fuori delle specifiche previsioni normative (es. in caso di richiesta da parte dell'Autorità sanitaria per la ricostruzione dei "contatti stretti" di un lavoratore risultato positivo al COVID-19);
- c. se tale temperatura risulterà superiore ai 37.5°C, il lavoratore non potrà accedere al luogo di lavoro, gli verrà consegnata una mascherina e dovrà allontanarsi. Sarà invitato a rientrare al proprio domicilio osservando tutte le cautele previste dal decalogo del Ministero della Salute (per es: contattare nel più breve tempo possibile il proprio medico curante e seguire le sue indicazioni, avvisare il proprio responsabile).

2. Istruzioni operative per l'utilizzo della mascherina

Si rammenta che il migliore strumento di prevenzione per contrastare il contagio da virus COVID-19 è mantenere la distanza interpersonale di almeno 1 metro. Quando le circostanze di lavoro non permettono di mantenere tale distanza dagli altri lavoratori – per esempio nel caso in cui ci si debba recare o trovare momentaneamente in più persone in un ambiente ristretto, o si debba eseguire un'operazione con l'ausilio di un collega –, devono essere obbligatoriamente utilizzati le mascherine e i guanti. A tal proposito, per tutti coloro che sono oggettivamente impossibilitati a mantenere la distanza interpersonale di 1 metro, la mascherina idonea è quella di tipo chirurgico, la quale deve essere indossata da tutti gli operatori coinvolti in quelle determinate circostanze di lavoro. L'articolo 16 (*Ulteriori misure di protezione a favore dei lavoratori e della collettività*) del Decreto Legge del 17 marzo 2020 n.18 *Misure di potenziamento del servizio sanitario nazionale e di sostegno economico per famiglie, lavoratori e imprese connesse all'emergenza epidemiologica da COVID-19*, stabilisce che le mascherine chirurgiche reperibili in commercio sono considerate dei Dispositivi di Protezione Individuale (DPI). Inoltre, sempre secondo l'articolo 16 comma 2 del D.L., "fino al termine dello stato di emergenza di cui alla delibera del Consiglio dei ministri in data 31 gennaio 2020, gli individui presenti sull'intero territorio nazionale sono autorizzati all'utilizzo di mascherine filtranti prive del marchio CE e prodotte in deroga alle vigenti norme sull'immissione in commercio."

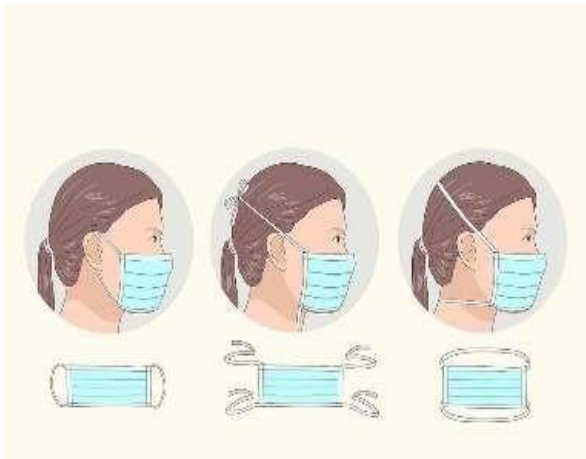
1. Prima di indossare la mascherina, ci si deve obbligatoriamente lavare le mani con acqua e sapone o, in alternativa, con una soluzione alcolica.
2. Assicurarsi di coprire perfettamente bocca e naso con la mascherina, e fare in modo che aderisca correttamente al volto.
3. Quando diventa umida, la mascherina non deve essere più riutilizzata.
4. Per togliere la mascherina occorre prenderla dall'elastico senza toccare la parte anteriore, inserirla subito in un sacchetto e lavarsi le mani.
5. Smaltire la mascherina con il rifiuto secco.



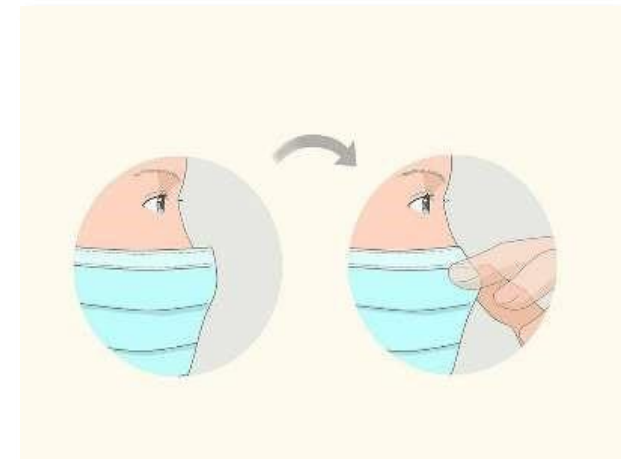
Verifica che non ci siano difetti e che non siano presenti buchi o strappi nel materiale. Se la mascherina è difettosa, buttala via e prendine una nuova.



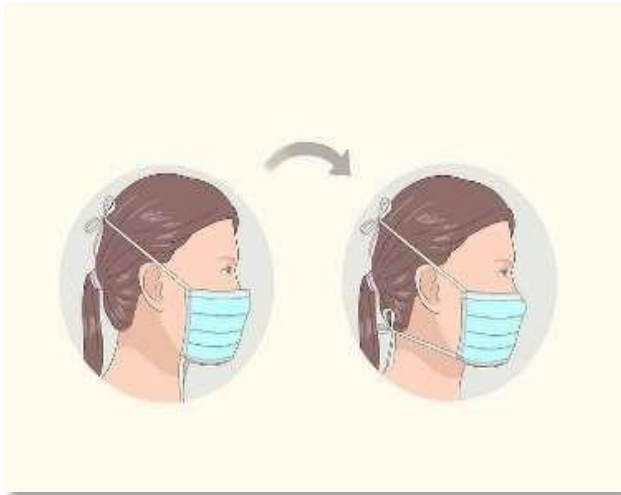
Il lato flessibile della mascherina deve essere rivolto verso l'alto, in modo che i bordi possano aderire correttamente al tuo naso.



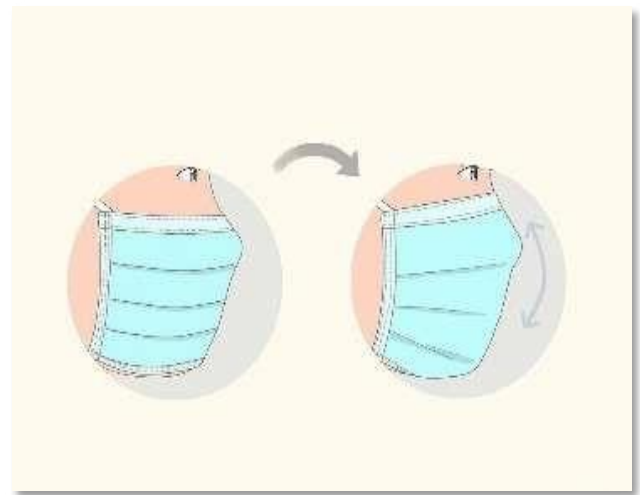
Esistono diversi tipi di mascherina: anelli elastici da sistemare dietro le orecchie, lacci da legare dietro la testa, fasce elastiche da sistemare dietro la testa e dietro la nuca.



Una volta messa in posizione sulla testa e sul viso, usa indice e pollice per stringere la posizione flessibile del bordo superiore della mascherina intorno al ponte del naso.



Se stai usando una mascherina con le fasce che si legano sopra e sotto puoi adesso annodare quello inferiore sotto la nuca.



Sistema la mascherina sul viso e sotto il mento: assicurati che copra il viso, bocca e anche che il bordo inferiore sia sotto il mento.

3. Istruzioni operative per l'utilizzo dei guanti

Come indossare e togliere i guanti puliti

Come indossare i guanti puliti:

		
PRENDERE UN GUANTO DALLA SCATOLA ORIGINALE	TOCCARE SOLO UNA SUPERFICIE LIMITATA DEL GUANTO CORRISPONDENTE AL BORDO SUPERIORE	INFILA IL PRIMO GUANTO
		
PRENDERE IL SECONDO GUANTO CON LA MANO NUDA TOCCANDO SOLO LA SUPERFICIE LIMITATA, CORRISPONDENTE AL BORDO SUPERIORE	PER EVITARE DI TOCCARE LA PELLE DELL'AVAMBRACCIO CON LA MANO GUANTATA, GIRARE LA SUPERFICIE ESTERNA DEL GUANTO CHE DEVE ESSERE INDOSSATO, CON LE DITA PIEGATE DELLA MANO GUANTATA	INDOSSATI I GUANTI, PROCEDERE ALL'ATTIVITÀ CHE NE HA MOTIVATO L'UTILIZZO, EVITANDO OGNI POSSIBILE FONTE DI CONTAMINAZIONE

Come togliere i guanti puliti:

		
PRENDERE UN GUANTO A LIVELLO DEL POLSO, PER RIMUOVERLO, SENZA TOCCARE LA PELLE DELL'AVAMBRACCIO STACCANDOLO DALLA MANO.	TENERE IL GUANTO TOLTO NELLA MANO GUANTATA, FAR SCORRERE LE DITA DELLA MANO ALL'INTERNO GUANTO E IL POLSO. RIMUOVERE IL SECONDO GUANTO FACENDOLO ROTOLARE DALLA MANO E PIEGARE NEL PRIMO GUANTO	BUTTARE I GUANTI RIMOSI
		
		ED EFFETTUARE L'IGIENE DELLE MANI

4. Opuscolo informativo "CORRETTO LAVAGGIO DELLE MANI" Ministero Salute



Ministero della Salute

Previene le infezioni con il corretto lavaggio delle mani

Il lavaggio delle mani ha lo scopo di garantire un'adeguata pulizia e igiene delle mani attraverso una azione meccanica. Per l'igiene delle mani è sufficiente il comune sapone. In assenza di acqua si può ricorrere ai cosiddetti igienizzanti per le mani (hand sanitizers), a base alcolica. Si ricorda che una corretta igiene delle mani richiede che si dedichi a questa operazione non meno di 40-60 secondi se si è optato per il lavaggio con acqua e sapone e non meno di 30-40 secondi se invece si è optato per l'uso di igienizzanti a base alcolica. Questi prodotti vanno usati quando le mani sono asciutte, altrimenti non sono efficaci. Se si usano frequentemente possono provocare secchezza della cute. In commercio esistono presidi medico-chirurgici e biocidi autorizzati con azione battericida, ma bisogna fare attenzione a non abusarne. L'uso prolungato potrebbe favorire nei batteri lo sviluppo di resistenze nei confronti di questi prodotti, aumentando il rischio di infezioni.

Lavare frequentemente le mani è importante, soprattutto quando trascorri molto tempo fuori casa, in luoghi pubblici. Il lavaggio delle mani è particolarmente importante in alcune situazioni, ad esempio:

PRIMA DI

- mangiare
- maneggiare o consumare alimenti
- somministrare farmaci
- medicare o toccare una ferita
- applicare o rimuovere le lenti a contatto
- usare il bagno
- cambiare un pannolino
- toccare un ammalato

DOPO

- aver tossito, starnutito o soffiato il naso
- essere stati a stretto contatto con persone ammalate
- essere stati a contatto con animali
- aver usato il bagno
- aver cambiato un pannolino
- aver toccato cibo crudo, in particolare carne, pesce, pollame e uova
- aver maneggiato spazzatura
- aver usato un telefono pubblico, maneggiato soldi, ecc.
- aver usato un mezzo di trasporto (bus, taxi, auto, ecc.)
- aver soggiornato in luoghi molto affollati, come palestre, sale da aspetto di ferrovie, aeroporti, cinema, ecc.

Ministero della Salute

Direzione generale della comunicazione e dei rapporti europei e internazionali
Ufficio 2

Centro Stampa Ministero della Salute
Finilo di stampare nel mese di gennaio 2020
www.salute.gov.it

con acqua e sapone

occorrono
60 secondi



- 1 Bagna bene le mani con l'acqua
- 2 Applica una quantità di sapone sufficiente per coprire tutta la superficie delle mani
- 3 Friziona bene le mani palmo contro palmo
- 4 Friziona il palmo sinistro sopra il dorso destro intrecciando le dita tra loro e viceversa
- 5 Friziona il dorso delle dita contro il palmo opposto tenendo le dita strette tra loro
- 6 Friziona le mani palmo contro palmo avanti e indietro intrecciando le dita della mano destra incrociate con quelle della sinistra
- 7 Friziona il pollice destro mantenendolo stretto nel palmo della mano sinistra e viceversa
- 8 Friziona ruotando avanti e indietro le dita della mano destra strette tra loro nel palmo della mano sinistra e viceversa
- 9 Friziona il polso ruotando avanti e indietro le dita della mano destra strette tra loro sul polso sinistro e ripeti per il polso destro
- 10 Sciacqua accuratamente le mani con l'acqua
- 11 Asciuga accuratamente le mani con una salvietta monouso
- 12 Usa la salvietta monouso per chiudere il rubinetto

- 1 Versa nel palmo della mano una quantità di soluzione sufficiente per coprire tutta la superficie delle mani
- 2 Friziona le mani palmo contro palmo
- 3 Friziona il palmo sinistro sopra il dorso destro intrecciando le dita tra loro e viceversa
- 4 Friziona bene palmo contro palmo
- 5 Friziona bene i dorsi delle mani con le dita
- 6 Friziona il pollice destro mantenendolo stretto nel palmo della mano sinistra e viceversa
- 7 Friziona ruotando avanti e indietro le dita della mano destra strette tra loro nel palmo della mano sinistra e viceversa
- 8 Friziona il polso ruotando avanti e indietro le dita della mano destra strette tra loro sul polso sinistro e ripeti per il polso destro
- 9 Una volta asciutte le tue mani sono pulite



con la soluzione alcolica

occorrono
30 secondi



f.to Il Dirigente scolastico
Francesca Mondin
(firma autografa omissa ai sensi dell'art.3 D.Lgs 39/1993)

I lavoratori firmatari degli elenchi predisposti presso ciascun plesso, dichiarano:

- di ricevere i D.P.I. sopra elencati;
- di utilizzare i D.P.I. conformemente all'informazione e alla formazione ricevuta;
- di aver cura dei D.P.I. messi a propria disposizione ai sensi del D.L. 81/08 art. 78;
- di non apportare modifiche di propria iniziativa ai sensi del D.L. 81/08 art. 78.

Plesso		
N.	Nominativo Lavoratore	Data e Firma Per Ricevuta
1		
2		
3		
4		
5		
6		
7		
8		
9		
10		

